

核銷收件日期:4/8(三)~4/17(五)

因配合防疫措施，學校亦可採郵寄送件，倘貴校有結餘款需繳回者，本校需回寄收據供貴校收執，爰請加附掛號郵資的回郵信封，於4月17日前寄至茄苳國小特教組王小姐收。

如各校承辦人親自辦理核銷作業，請於下列時間到校辦理

時間:上午8:30~12:00、下午13:00~15:30

日期	學校	區域
4/8(三)	高中職	全市
	市立幼兒園	全市
4/9(四)	國中(含附設幼兒園)	桃園區、龜山區(含迴龍國中小) 大園區、蘆竹區
4/10(五)	國中(含附設幼兒園)	中壢區、平鎮區、龍潭區 大溪區、八德區、楊梅區(含楊光國中小)
4/13(一)	國小(含附設幼兒園)	桃園區
4/14(二)	國小(含附設幼兒園)	龜山區、蘆竹區
4/15(三)	國小(含附設幼兒園)	大園區、中壢區
4/16(四)	國小(含附設幼兒園)	楊梅區、八德區、大溪區
4/17(五)	國小(含附設幼兒園)	平鎮區、龍潭區、新屋區

附件1.

108學年度第1學期特教助理人員應繳保費一覽表

單位：元

學期	每週核定時數	保額	投保月份	投保天數	單位負擔				個人負擔		備註
					勞退6%	勞保	健保	僅參加 職災保險	勞保	健保	
上學期	20時	勞保 13,500	8月	1天	27	36		1	10	325	上學期加保: 開學日8/30  如有參加職前 訓練研習,應 再多投保2天 研習日  上學期退保: 結業日1/20 寒假期間不予 補助單位負擔 保險費
				3天	81	105	1,047	1	30		
		9~12月	各30天	810	1,055		15	297			
		1月	20天	540	703	0	10	198	0		
	40時	勞保 26,400	8月	1天	53	69		1	20	371	
				3天	158	206	1,196	3	58		
		9~12月	各30天	1,584	2,062		29	581			
		1月	20天	1,056	1,374	0	19	387	0		

## 核銷注意事項 (請攜帶職章，以便核銷表件做修正)

因配合防疫措施，學校亦可採郵寄送件，倘貴校有結餘款需繳回者，本校需回寄收據供貴校收執，爰請加附掛號郵資的回郵信封，於4月17日前寄至茄苳國小特教組王小姐收。

1. 收支結算表 (檢查文號是否為核定文非撥款文)學校如有全案與專案二案須填2個文號
2. 黏貼憑證用紙(依保險類別分別製單)黏貼順序：支出機關分攤表(最上面)→保費明細(8~1月由上往下)→收據影本(8~1月由上往下)或繳費證明  
2-1. 支出機關分攤表依保險類別分別製單：  
A=方案補助保險金額, B=自籌保險金額, C=單位負擔保險費, D=學校其他人單位負擔保險費, E=全校收據單位負擔保險金額  
2-2. 保費明細:至各類保險官網列印8月~1月保費明細(列印方案人力即可)，各類保費明細名稱如下：勞保(投保單位被保險人名冊)、墊償基金(墊償基金提繳名冊)無則免、勞退(勞工退休金計算名冊-雇主提繳)、健保(全民健康保險投保單位計算明細表)  
2-3. 繳費證明或保險收據影本:至各類保險官網列印8~1月合計之繳費證明，或保險收據(8~1月已繳費收據影本並蓋與正本相符與職章)  
PS. 墊償基金含在勞保收據裡，故墊償與勞保做一起即可，不需分開做(墊償基金如無用到本方案經費，即不做墊償的部分)
4. 各類保險應於8月30日加保, 1月20日退保(試算表如:附件1.)，如有參加8/27與8/28的助理人員職前研習，應於8/27加保勞保與勞退按日計算，健保按月計算(以當月最末日在保之投保單位計收全月健保費)
5. 薪資印領清冊上領款人務必親簽或蓋私章
6. 出勤表是否有星期六出勤(如有出勤須於備註欄註明原因)，每日/每週簽到時數是否超過核定時數，每月需合計時數
7. 依序檢查支票:受款人**桃園市八德區茄苳國民小學保管金專戶**，金額大小寫是否確實填寫且一致，學校是否蓋齊3個章

支票第 SA 1925276 號 桃園市公庫專戶存款支票 中華民國 年 月 日

帳號第 009413-8 號

存款戶名	年月份	用途	受款人	金額
學校戶名		特殊教育服務方案結餘款	桃園市八德區茄苳國民小學保管金專戶	十億千百十萬千百十元

新臺幣 大寫

上款憑票在上列存款戶內照此致

八德區農會:八德區興豐路268號

科目 公庫存款 傳票 總號 第 號 存款機關印鑑

驗印 記帳 會計 分號 第 號

出納 會計 首長

## 108學年度第一學期特殊教育服務方案核銷業務檢核表

補助金額：\_\_\_\_\_元、實支金額：\_\_\_\_\_元、結餘款：\_\_\_\_\_元

請學校依序完成檢核後，將此表放在最上頁後依序排列用長尾夾固定以利辦理核銷作業。

項次	應備表件	內容檢核	資料審核(請勾選)		備註
			校內初審	承辦單位 複審	
1	收支結算表	1. 文號為核定文，非撥款文 <b>如核定多案，請合併計算並依序填上文號</b>			
		2. 計畫實際完成日期是否為退保日(1/20)			
		3. 關防與核章			
2	單位負擔保險憑證 健保	1. 支出機關分攤表			依序由上往下 黏貼於憑證用 紙上
		2. 全民健康保險投保單位計算明細表			
		3. 勞工健保繳費證明或收據影本(有蓋行庫收訖章之收據)蓋與正本相符			
	勞保 (含墊償基金)	1. 支出機關分攤表			依序由上往下 黏貼於憑證用 紙上
		2. 投保單位被保險人名冊(附個人即可)			
		3. 墊償基金提繳名冊(個人即可,無則免付)			
		4. 繳費證明或收據影本(有蓋行庫收訖章之收據)蓋與正本相符			
	勞工退休金	1. 支出機關分攤表			依序由上往下 黏貼於憑證用 紙上
		2. 勞工退休金計算名冊-雇主提繳(附個人即可)			
3. 雇主提繳證明或收據影本(有蓋行庫收訖章之收據)蓋與正本相符					
3	支出明細表	如核定多案，請合併計算填列			
4	薪資 印領清冊	1. 各項保險是否如期加退保(8/30加保, 1/20退保) <b>如有參加8/27. 8/28助理人員職前研習, 可於8/27加保</b>			
		2. 領款人是否親筆簽名			
5	出勤紀錄表	1. 每週執行時數於核定時數內			
		2. 扣除休息時間外, 每日至多執行8小時			
		3. 合計每月有薪假時數與工作時數			
		4. 雙面影印			
6	執行成果	1. 108學年度有支薪之特教知能研習紀錄(請標記)			
		2. 成果照片			
		3. 特通網服務紀錄填寫至1/20 (上網查核免列印) <b>(工作內容與行為觀察記錄不可空白)</b>			
7	結餘款 繳回支票	1. 受款人： <b>「桃園市八德區茄苳國民小學保管金專戶」</b>			
		2. 用途： <b>「108學年度第1學期特殊教育服務方案結餘款」</b>			
		3. 支票蓋齊印鑑章(出納、會計、機關首長)			
8	回郵信封	1. 掛號郵票			
		2. 收件人姓名與地址			
(收件學校填寫)			收件日期：		
收件人簽章：			109年 月 日		

業務承辦人：

(聯絡電話：

分機

)





# 學校名稱(全銜)

## 特殊教育服務方案黏貼憑證用紙

憑證編號	預算年度	金 額					
		十萬	萬	仟	百	十	元
1	108	方案補助此保險金額					
檢附單據	用 途 說 明						
浮貼的張數 共_____張	108學年度第1學期特教學生助理人員經費補助-勞保費(含墊償基金)						
經辦人	驗收或證明	出納	會計單位	校(園)長			
不得為同一人							
經辦單位主管							

憑 證 黏 貼 線

---

說明：

1. 黏貼順序(由上往下): 支出機關分攤表(最上面)→保費明細(2月→6月)→保險收據(2月→6月)
2. 保費明細: 於各類保險官網列印2月~6月保費明細(列印方案人力即可)  
各類保費明細名稱: 勞保(投保單位被保險人名冊), 勞退(勞工退休金計算名冊-雇主提繳), 健保(全民健康保險投保單位計算明細表)
3. 保險收據: 勿縮印且勿用拍照方式, 依月份小至大由上往下黏貼在憑證用紙上

# 學校全銜

## 支出機關分攤表

### 勞保費(含墊償基金)

單位:新台幣(元)

所屬年度月份: 108年2月~108年6月	總金額(E): 892,854
分攤機關名稱	分攤基準
桃園市政府教育局(A)	1.63%
學校名稱(D)=E-A	98.37%
合計(E)	100%

附註：本表由接受補助單位人員依據相關支出機關分攤支付款項

A=方案補助保險金額, B=自籌保險金額, C=單位負擔保險費, D=學校其他人保險費, E=全校收據保險金額  
如有自籌款, 請敘明原因。

填表人:

### 補助經費分攤情形

機關補助項目	方案補助金額 (A)	自籌金額(B) 無則填0	小計 (C)=A+B	每月收據 金額(E)	自籌原因 (無則免填)
A小姐2月勞保費	60	0	60	166,202	說明: .....
B小姐2月勞保費	60	0	60		
A小姐3月勞保費	1,793	0	1,793	182,021	
B小姐3月勞保費	1,793	0	1,793		
A小姐4月勞保費	1,793	0	1,793	180,880	
B小姐4月勞保費	1,793	0	1,793		
A小姐5月勞保費	1,793	0	1,793	180,297	
B小姐5月勞保費	1,793	0	1,793		
A小姐6月勞保費	1,793	0	1,793	183,454	
B小姐6月勞保費	1,793	0	1,793		
A小姐2月墊償基金	6	0	6		
B小姐2月墊償基金	6	0	6		
A小姐3月墊償基金	6	0	6		
B小姐3月墊償基金	6	0	6		
A小姐4月墊償基金	6	0	6		
B小姐4月墊償基金	6	0	6		
A小姐5月墊償基金	6	0	6		
B小姐5月墊償基金	6	0	6		
A小姐6月墊償基金	6	0	6		
B小姐6月墊償基金	6	0	6		
<b>合計</b>	<b>14,524</b>	<b>0</b>	<b>14,524</b>	<b>892,854</b>	

1.請依月份填列  
2.如因故超過本計畫應付之補助保險金額,請將多出之金額填列在自籌欄並註明自籌原因



# 勞動部勞工保險局投保單位繳費證明書

保險證號：\*\*\*\*\*

列印日期：108/08/23

單位名稱：桃園市立\*\*\*\*\*

費用代號	年月	金額(元)	繳納日期	費用代號	年月	金額(元)	繳納日期	備註
11	10802	151,407	1080401					
31	10802	97	1080401					
41	10802	14,698	1080401					
11	10803	166,060	1080502					
31	10803	98	1080502					
41	10803	15,863	1080502					
11	10804	165,021	1080603					
31	10804	98	1080603					
41	10804	15,761	1080603					
11	10805	164,508	1080701					
31	10805	98	1080701					
41	10805	15,691	1080701					
11	10806	167,383	1080801					
31	10806	98	1080801					
41	10806	15,973	1080801					
		以下空白						



說明事項：

一、上列繳納總金額：892,854元。

二、費用代號說明：11勞工保險費；12勞工保險費滯納金；31工資墊償基金提繳費；41就業保險費；42就業保險費滯納金；13執行費；\*\*暫收款。

三、本證明各項金額數字係由機器印製，如發現非機器印製或有塗改字跡，概屬無效。

職章

正本相符

0E04010222108082307550

繳費證明或保險收據影本：至各類保險官網列印8~1月合計之繳費證明，或保險收據(8~1月已繳費收據影本並蓋與正本相符與職章)



勞保線上申辦資料查詢作業－投保單位被保險人名冊

保險證號： 040 \*\*\*\*\*

保費年月： 108年2月

單位名稱： 桃園市立 \*\*\*\*\*

經辦人： \*\*\*

序號	姓名	身分證號	出生日期	投保薪資	最近異動別	最近異動日期	特殊身分別	保費	
								個人負擔	單位負擔
1	A小姐	A22*****	*****	24,000	加保	1070830	適用就業保險 一般 有異動	勞保 17	60

勞保線上申辦資料查詢作業－投保單位被保險人名冊

保險證號： 040 \*\*\*\*\*

保費年月： 108年2月

單位名稱： 桃園市立 \*\*\*\*\*

經辦人： \*\*\*

序號	姓名	身分證號	出生日期	投保薪資	最近異動別	最近異動日期	特殊身分別	保費	
								個人負擔	單位負擔
1	B小姐	B22*****	*****	24,000	加保	1070830	適用就業保險 一般 有異動	勞保 17	60

勞保線上申辦資料查詢作業－投保單位被保險人名冊

保險證號： 040 \*\*\*\*\*

保費年月： 108年3月

單位名稱： 桃園市立 \*\*\*\*\*

經辦人： \*\*\*

序號	姓名	身分證號	出生日期	投保薪資	最近異動別	最近異動日期	特殊身分別	保費	
								個人負擔	單位負擔
1	A小姐	A22*****	*****	24,000	加保	1070830	適用就業保險 一般 無異動	勞保 504	1,793

勞保線上申辦資料查詢作業－投保單位被保險人名冊

保險證號： 040 \*\*\*\*\*

保費年月： 108年3月

單位名稱： 桃園市立 \*\*\*\*\*

經辦人： \*\*\*

序號	姓名	身分證號	出生日期	投保薪資	最近異動別	最近異動日期	特殊身分別	保費	
								個人負擔	單位負擔
1	B小姐	B22*****	*****	24,000	加保	1070830	適用就業保險 一般 無異動	勞保 504	1,793

勞保線上申辦資料查詢作業－投保單位被保險人名冊

保險證號： 040 \*\*\*\*\*

保費年月： 108年4月

單位名稱： 桃園市立 \*\*\*\*\*

經辦人： \*\*\*

序號	姓名	身分證號	出生日期	投保薪資	最近異動別	最近異動日期	特殊身分別	保費	
								個人負擔	單位負擔
1	A小姐	A22*****	*****	24,000	加保	1070830	適用就業保險 一般 無異動	勞保 504	1,793

勞保線上申辦資料查詢作業－投保單位被保險人名冊

保險證號： 040 \*\*\*\*\*

保費年月： 108年4月

單位名稱： 桃園市立 \*\*\*\*\*

經辦人： \*\*\*

序號	姓名	身分證號	出生日期	投保薪資	最近異動別	最近異動日期	特殊身分別	保費	
								個人負擔	單位負擔
1	B小姐	B22*****	*****	24,000	加保	1070830	適用就業保險 一般 無異動	勞保 504	1,793

**勞保線上申辦資料查詢作業－投保單位被保險人名冊**

保險證號： 040 \*\*\*\*\*

保費年月： 108年5月

單位名稱： 桃園市立 \*\*\*\*\*

經辦人： \*\*\*

序號	姓名	身分證號	出生日期	投保薪資	最近異動別	最近異動日期	特殊身分別	保費	
								個人負擔	單位負擔
1	A小姐	A22*****	*****	24,000	加保	1070830	適用就業保險 一般 無異動	勞保 504	1,793

**勞保線上申辦資料查詢作業－投保單位被保險人名冊**

保險證號： 040 \*\*\*\*\*

保費年月： 108年5月

單位名稱： 桃園市立 \*\*\*\*\*

經辦人： \*\*\*

序號	姓名	身分證號	出生日期	投保薪資	最近異動別	最近異動日期	特殊身分別	保費	
								個人負擔	單位負擔
1	B小姐	B22*****	*****	24,000	加保	1070830	適用就業保險 一般 無異動	勞保 504	1,793

**勞保線上申辦資料查詢作業－投保單位被保險人名冊**

保險證號： 040 \*\*\*\*\*

保費年月： 108年6月

單位名稱： 桃園市立 \*\*\*\*\*

經辦人： \*\*\*

序號	姓名	身分證號	出生日期	投保薪資	最近異動別	最近異動日期	特殊身分別	保費	
								個人負擔	單位負擔
1	A小姐	A22*****	*****	24,000	加保	1070830	適用就業保險 一般 無異動	勞保 504	1,793

**勞保線上申辦資料查詢作業－投保單位被保險人名冊**

保險證號： 040 \*\*\*\*\*

保費年月： 108年6月

單位名稱： 桃園市立 \*\*\*\*\*

經辦人： \*\*\*

序號	姓名	身分證號	出生日期	投保薪資	最近異動別	最近異動日期	特殊身分別	保費	
								個人負擔	單位負擔
1	B小姐	B22*****	*****	24,000	加保	1070830	適用就業保險 一般 無異動	勞保 504	1,793

**勞保每月個人繳費明細: 為利核銷審核請依月份排列編輯，表頭、保險證號、保費年月、單位名稱、名字與繳費明細每月每人皆須詳細**

勞保線上申辦資料查詢作業 - 積欠工資墊償基金提繳 / 免提繳名冊下載

提繳單位編號：P040\*\*\*\*\*

保費年月：10802

單位名稱：桃園市立\*\*\*\*\*

經辦人：\*\*\*

序號	姓名	身分證號	出生日期	投保薪資	最近異動別	最近異動日期	提繳薪資
1	A小姐	A22*****	071****	24,000	加保	107/08/30	800

勞保線上申辦資料查詢作業 - 積欠工資墊償基金提繳 / 免提繳名冊下載

提繳單位編號：P040\*\*\*\*\*

保費年月：10802

單位名稱：桃園市立\*\*\*\*\*

經辦人：\*\*\*

序號	姓名	身分證號	出生日期	投保薪資	最近異動別	最近異動日期	提繳薪資
1	B小姐	B22*****	058****	24,000	加保	107/08/30	800

勞保線上申辦資料查詢作業 - 積欠工資墊償基金提繳 / 免提繳名冊下載

提繳單位編號：P040\*\*\*\*\*

保費年月：10803

單位名稱：桃園市立\*\*\*\*\*

經辦人：\*\*\*

序號	姓名	身分證號	出生日期	投保薪資	最近異動別	最近異動日期	提繳薪資
1	A小姐	A22*****	071****	24,000	加保	107/08/30	24,000

勞保線上申辦資料查詢作業 - 積欠工資墊償基金提繳 / 免提繳名冊下載

提繳單位編號：P040\*\*\*\*\*

保費年月：10803

單位名稱：桃園市立\*\*\*\*\*

經辦人：\*\*\*

序號	姓名	身分證號	出生日期	投保薪資	最近異動別	最近異動日期	提繳薪資
1				24,000			24,000

無則免附

勞保線上申辦資料查詢作業 - 積欠工資墊償基金提繳 / 免提繳名冊下載

提繳單位編號：P040\*\*\*\*\*

保費年月：10804

單位名稱：桃園市立\*\*\*\*\*

經辦人：\*\*\*

序號	姓名	身分證號	出生日期	投保薪資	最近異動別	最近異動日期	提繳薪資
1	A小姐	A22*****	071****	24,000	加保	107/08/30	24,000

勞保線上申辦資料查詢作業 - 積欠工資墊償基金提繳 / 免提繳名冊下載

提繳單位編號：P040\*\*\*\*\*

保費年月：10804

單位名稱：桃園市立\*\*\*\*\*

經辦人：\*\*\*

序號	姓名	身分證號	出生日期	投保薪資	最近異動別	最近異動日期	提繳薪資
1	B小姐	B22*****	058****	24,000	加保	107/08/30	24,000



勞保線上申辦資料查詢作業 - 積欠工資墊償基金提繳 /  
免提繳名冊下載

提繳單位編號：P040\*\*\*\*\* 保費年月：10805  
單位名稱：桃園市立\*\*\*\*\* 經辦人：\*\*\*

序號	姓名	身分證號	出生日期	投保薪資	最近異動別	最近異動日期	提繳薪資
1	A小姐	A22*****	071****	24,000	加保	107/08/30	24,000

勞保線上申辦資料查詢作業 - 積欠工資墊償基金提繳 /  
免提繳名冊下載

提繳單位編號：P040\*\*\*\*\* 保費年月：10805  
單位名稱：桃園市立\*\*\*\*\* 經辦人：\*\*\*

序號	姓名	身分證號	出生日期	投保薪資	最近異動別	最近異動日期	提繳薪資
1	B小姐	B22*****	058****	24,000	加保	107/08/30	24,000

勞保線上申辦資料查詢作業 - 積欠工資墊償基金提繳 /  
免提繳名冊下載

提繳單位編號：P040\*\*\*\*\* 保費年月：10806  
單位名稱：桃園市立\*\*\*\*\* 經辦人：\*\*\*

序號	姓名	身分證號	出生日期	投保薪資	最近異動別	最近異動日期	提繳薪資
1	A小姐	A22*****	071****	24,000	加保	107/08/30	24,000

勞保線上申辦資料查詢作業 - 積欠工資墊償基金提繳 /  
免提繳名冊下載

提繳單位編號：P040\*\*\*\*\* 保費年月：10806  
單位名稱：桃園市立\*\*\*\*\* 經辦人：\*\*\*

序號	姓名	身分證號	出生日期	投保薪資	最近異動別	最近異動日期	提繳薪資
1	B小姐	B22*****	058****	24,000	加保	107/08/30	24,000

墊償基金每月個人提繳薪資額明細(無則免附):表頭、提繳單位編號、保費年月、單位名稱與提繳薪資明細每月皆須詳細





勞動部勞工保險局勞工退休金繳款單  
 提繳單位編號：P040 \*\*\*\*\* 107年08月份 業別代號：8801  
 單位名稱：桃園市立 \*\*\*\*\*

雇主提繳  
 單位雇主提繳率：6.0%

收據聯：繳款單位收執	退休金月份	107年08月	繳款期限	107年10月31日	應繳總金額	*****43,134元
	本月應繳勞工退休金	43,134元		本月應繳總金額	43,134元	

0810316ZB 9104010868000000 070836000043134

與正本相符  
職章

桃園市蘆竹區議會 信用部 收款行庫局收訖 蓋章處 康秀卿 轉帳之章

合計應繳總金額=分攤表上的總金額(E)

勞動部勞工保險局勞工退休金繳款單  
 提繳單位編號：P040 \*\*\*\*\* 107年09月份 業別代號：8801  
 單位名稱：桃園市立 \*\*\*\*\*

雇主提繳  
 單位雇主提繳率：6.0%

收據聯：繳款單位收執	退休金月份	107年09月	繳款期限	107年11月30日	應繳總金額	*****85,607元
	本月應繳勞工退休金	85,607元		本月應繳總金額	85,607元	

0811306ZB 9104010868000000 070946000085607

與正本相符  
職章

桃園市蘆竹區議會 信用部 107.11.09 收款行庫局收訖 蓋章處 康秀卿 轉帳之章

請將每2張勞退收據印在1張A4紙上  
 (勿縮印勿翻拍)

1. 行庫收訖章已蓋之收據
2. 蓋"與正本相符"
3. 蓋"承辦人職章"

繳費證明或保險收據影本:至各類保險官網列印8~1月合計之繳費證明，或保險收據(8~1月已繳費收據影本並蓋與正本相符與職章)

勞動部勞工保險局勞工退休金繳款單  
 提繳單位編號：P040 \*\*\*\*\* 107年10月份 業別代號：8801  
 單位名稱：桃園市立 \*\*\*\*\*

雇主提繳  
 單位雇主提繳率：6.0%

收據聯：繳款單位收執

退休金月份	107年10月	繳款期限	107年12月31日	應繳總金額	***87,756元
本月應繳勞工退休金 87,756元 本月應繳總金額 87,756元					
與正本相符 職章					
0812316ZB 9104010868000000 071056000087756					



勞動部勞工保險局勞工退休金繳款單  
 提繳單位編號：P040 \*\*\*\*\* 107年11月份 業別代號：8801  
 單位名稱：桃園市立 \*\*\*\*\*

雇主提繳  
 單位雇主提繳率：6.0%

收據聯：繳款單位收執

退休金月份	107年11月	繳款期限	108年01月31日	應繳總金額	***103,596元
本月應繳勞工退休金 103,596元 本月應繳總金額 103,596元					
與正本相符 職章					
0901316ZB 9104010868000000 071158000103596					



勞動部勞工保險局勞工退休金繳款單

——— 雇主提繳

提繳單位編號：P040 \*\*\*\*\*  
單位名稱：桃園市立 \*\*\*\*\*

107年12月份

業別代號：8801

單位雇主提繳率：6.0%

收據聯： 繳款單位收執	退休金月份	107年12月	繳款期限	108年02月28日	應繳總金額	*86,076元
	本月應繳勞工退休金		86,076元			
	本月應繳總金額		86,076元			
<p>*****與正本相符*****</p> <p>本月份退休金係應貴單位需要，提前暫按107年11月底人數計算，因勞工異動產生之退休金計算差額將一併於108年1月份退休金內結算。</p> <p>職章</p> <p>0902286ZB 9104010868000000 071276000086076</p>						



勞動部勞工保險局勞工退休金繳款單

——— 雇主提繳

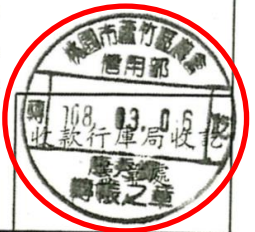
提繳單位編號：P040 \*\*\*\*\*  
單位名稱：桃園市立 \*\*\*\*\*

108年01月份

業別代號：8801

單位雇主提繳率：6.0%

收據聯： 繳款單位收執	退休金月份	108年01月	繳款期限	108年03月31日	應繳總金額	*87,760元
	本月應繳勞工退休金		85,718元			
	107年12月份退休金差額		2,042元			
	本月應繳總金額		87,760元			
<p>*****與正本相符*****</p> <p>107年12月份退休金，前係應貴單位需要暫依107年11月底人數計算，因勞工異動產生之退休金差額，本局於108年1月份退休金繳款單「107年12月份退休金差額」欄內一併結算。</p> <p>職章</p> <p>0903316ZB 9004010868000001 08018X000087760</p>						





107年 08月 勞工退休金計算名冊 — 雇主提繳

提繳單位編號：P040 \*\*\*\*\*

網頁下載日期：108/03/13

提繳單位名稱：桃園市立 \*\*\*\*\*

其他特定查詢條件：【提繳狀況別：全部(本月所有計費者)】【月提繳工資區間：全部】【排序方式：勞退金計算名冊序】

※請詳細核對計算名冊，如有不符，請即與本局連繫，以維勞工權益，連絡電話：(02)25961266轉分機5242

計費人數：38人	本月底生效人數(不含月底當日停繳者)：37人
應繳總金額：43,134元	

序號	勞工姓名	提繳身分別	身分證號	月提繳工資	提繳率%	退休金	資料月份	提繳狀況
1	A小姐	1	A22*****	24,000	6.0	48	10708	1070830 提繳

107年 08月 勞工退休金計算名冊 — 雇主提繳

提繳單位編號：P040 \*\*\*\*\*

網頁下載日期：108/03/13

提繳單位名稱：桃園市立 \*\*\*\*\*

其他特定查詢條件：【提繳狀況別：全部(本月所有計費者)】【月提繳工資區間：全部】【排序方式：勞退金計算名冊序】

※請詳細核對計算名冊，如有不符，請即與本局連繫，以維勞工權益，連絡電話：(02)25961266轉分機5242

計費人數：38人	本月底生效人數(不含月底當日停繳者)：37人
應繳總金額：43,134元	

序號	勞工姓名	提繳身分別	身分證號	月提繳工資	提繳率%	退休金	資料月份	提繳狀況
1	B小姐	1	B22*****	24,000	6.0	48	10708	1070830 提繳

107年 09月 勞工退休金計算名冊 — 雇主提繳

提繳單位編號：P040 \*\*\*\*\*

網頁下載日期：108/03/13

提繳單位名稱：桃園市立 \*\*\*\*\*

其他特定查詢條件：【提繳狀況別：全部(本月所有計費者)】【月提繳工資區間：全部】【排序方式：勞退金計算名冊序】

※請詳細核對計算名冊，如有不符，請即與本局連繫，以維勞工權益，連絡電話：(02)25961266轉分機5242

計費人數：44人	本月底生效人數(不含月底當日停繳者)：41人
應繳總金額：85,607元	

序號	勞工姓名	提繳身分別	身分證號	月提繳工資	提繳率%	退休金	資料月份	提繳狀況
1	A小姐	1	A22*****	24,000	6.0	1,440	10709	全月提繳

107年 09月 勞工退休金計算名冊 — 雇主提繳

提繳單位編號：P040 \*\*\*\*\*

網頁下載日期：108/03/13

提繳單位名稱：桃園市立 \*\*\*\*\*

其他特定查詢條件：【提繳狀況別：全部(本月所有計費者)】【月提繳工資區間：全部】【排序方式：勞退金計算名冊序】

※請詳細核對計算名冊，如有不符，請即與本局連繫，以維勞工權益，連絡電話：(02)25961266轉分機5242

計費人數：44人	本月底生效人數(不含月底當日停繳者)：41人
應繳總金額：85,607元	

序號	勞工姓名	提繳身分別	身分證號	月提繳工資	提繳率%	退休金	資料月份	提繳狀況
1	B小姐	1	B22*****	24,000	6.0	1,440	10709	全月提繳

勞退每月個人繳費明細:為利核銷審核請依月份排列編輯，表頭、保費年月、單位編號、單位名稱、名字與繳費明細每月每人皆須詳細

107年 10月 勞工退休金計算名冊 — 雇主提繳

提繳單位編號：P040 \*\*\*\*\*

網頁下載日期：108/03/13

提繳單位名稱：桃園市立 \*\*\*\*\*

其他特定查詢條件：【提繳狀況別：全部(本月所有計費者)】 【月提繳工資區間：全部】 【排序方式：勞退金計算名冊序】

※請詳細核對計算名冊，如有不符，請即與本局連繫，以維勞工權益，連絡電話：(02)23961266轉分機5242

計費人數：44人	本月底生效人數(不含月底當日停繳者)：41人
應繳總金額：87,756元	

序號	勞工姓名	提繳身分別	身分證號	月提繳工資	提繳率%	退休金	資料月份	提繳狀況
1	A小姐	1	A22*****	24,000	6.0	1,440	10710	全月提繳

107年 10月 勞工退休金計算名冊 — 雇主提繳

提繳單位編號：P040 \*\*\*\*\*

網頁下載日期：108/03/13

提繳單位名稱：桃園市立 \*\*\*\*\*

其他特定查詢條件：【提繳狀況別：全部(本月所有計費者)】 【月提繳工資區間：全部】 【排序方式：勞退金計算名冊序】

※請詳細核對計算名冊，如有不符，請即與本局連繫，以維勞工權益，連絡電話：(02)23961266轉分機5242

計費人數：44人	本月底生效人數(不含月底當日停繳者)：41人
應繳總金額：87,756元	

序號	勞工姓名	提繳身分別	身分證號	月提繳工資	提繳率%	退休金	資料月份	提繳狀況
1	B小姐	1	B22*****	24,000	6.0	1,440	10710	全月提繳

107年 11月 勞工退休金計算名冊 — 雇主提繳

提繳單位編號：P040 \*\*\*\*\*

網頁下載日期：108/03/13

提繳單位名稱：桃園市立 \*\*\*\*\*

其他特定查詢條件：【提繳狀況別：全部(本月所有計費者)】 【月提繳工資區間：全部】 【排序方式：勞退金計算名冊序】

※請詳細核對計算名冊，如有不符，請即與本局連繫，以維勞工權益，連絡電話：(02)23961266轉分機5242

計費人數：47人	本月底生效人數(不含月底當日停繳者)：40人
應繳總金額：103,596元	

序號	勞工姓名	提繳身分別	身分證號	月提繳工資	提繳率%	退休金	資料月份	提繳狀況
1	A小姐	1	A22*****	24,000	6.0	1,440	10711	全月提繳

107年 11月 勞工退休金計算名冊 — 雇主提繳

提繳單位編號：P040 \*\*\*\*\*

網頁下載日期：108/03/13

提繳單位名稱：桃園市立 \*\*\*\*\*

其他特定查詢條件：【提繳狀況別：全部(本月所有計費者)】 【月提繳工資區間：全部】 【排序方式：勞退金計算名冊序】

※請詳細核對計算名冊，如有不符，請即與本局連繫，以維勞工權益，連絡電話：(02)23961266轉分機5242

計費人數：47人	本月底生效人數(不含月底當日停繳者)：40人
應繳總金額：103,596元	

序號	勞工姓名	提繳身分別	身分證號	月提繳工資	提繳率%	退休金	資料月份	提繳狀況
1	B小姐	1	B22*****	24,000	6.0	1,440	10711	全月提繳



107年 12月 (實開) 勞工退休金計算名冊 — 雇主提繳

提繳單位編號：P040 \*\*\*\*\*

網頁下載日期：108/03/13

提繳單位名稱：桃園市立 \*\*\*\*\*

其他特定查詢條件：【提繳狀況別：全部(本月所有計費者)】 【月提繳工資區間：全部】 【排序方式：勞退金計算名冊序】

※請詳細核對計算名冊，如有不符，請即與本局連繫，以維勞工權益，連絡電話：(02)23961266轉分機5242

計費人數：46人	本月底生效人數(不含月底當日停繳者)：40人
應繳總金額：88,118元	

序號	勞工姓名	提繳身分別	身分證號	月提繳工資	提繳率%	退休金	資料月份	提繳狀況
1	A小姐	1	A22*****	24,000	6.0	1,440	10712	全月提繳

107年 12月 (實開) 勞工退休金計算名冊 — 雇主提繳

提繳單位編號：P040 \*\*\*\*\*

網頁下載日期：108/03/13

提繳單位名稱：桃園市立 \*\*\*\*\*

其他特定查詢條件：【提繳狀況別：全部(本月所有計費者)】 【月提繳工資區間：全部】 【排序方式：勞退金計算名冊序】

※請詳細核對計算名冊，如有不符，請即與本局連繫，以維勞工權益，連絡電話：(02)23961266轉分機5242

計費人數：46人	本月底生效人數(不含月底當日停繳者)：40人
應繳總金額：88,118元	

序號	勞工姓名	提繳身分別	身分證號	月提繳工資	提繳率%	退休金	資料月份	提繳狀況
1	B小姐	1	B22*****	24,000	6.0	1,440	10712	全月提繳

108年 01月 勞工退休金計算名冊 — 雇主提繳

提繳單位編號：P040 \*\*\*\*\*

網頁下載日期：108/03/12

提繳單位名稱：桃園市立 \*\*\*\*\*

其他特定查詢條件：【提繳狀況別：全部(本月所有計費者)】 【月提繳工資區間：全部】 【排序方式：勞退金計算名冊序】

※請詳細核對計算名冊，如有不符，請即與本局連繫，以維勞工權益，連絡電話：(02)23961266轉分機5242

計費人數：43人	本月底生效人數(不含月底當日停繳者)：39人
應繳總金額：87,760元	

序號	勞工姓名	提繳身分別	身分證號	月提繳工資	提繳率%	退休金	資料月份	提繳狀況
1	A小姐	1	A22*****	24,000	6.0	864	10801	1080118 停繳

108年 01月 勞工退休金計算名冊 — 雇主提繳

提繳單位編號：P040 \*\*\*\*\*

網頁下載日期：108/03/12

提繳單位名稱：桃園市立 \*\*\*\*\*

其他特定查詢條件：【提繳狀況別：全部(本月所有計費者)】 【月提繳工資區間：全部】 【排序方式：勞退金計算名冊序】

※請詳細核對計算名冊，如有不符，請即與本局連繫，以維勞工權益，連絡電話：(02)23961266轉分機5242

計費人數：43人	本月底生效人數(不含月底當日停繳者)：39人
應繳總金額：87,760元	

序號	勞工姓名	提繳身分別	身分證號	月提繳工資	提繳率%	退休金	資料月份	提繳狀況
1	B小姐	1	B22*****	24,000	6.0	864	10801	1080118 停繳



報表編號: u40041r  
程式代號: u40041r  
組別: 北區業務組  
保費開單年月: 107/08  
單位代號: 123456789  
單位名稱: 桃園市立 ★★★★★

全民健康保險投保單位保費計算明細表

列印日期: 107/09/20

頁次: 1

與收據繳款人與  
繳款人代號相同

投保金額		——本月保費——					——追溯更正調整保險費——				自付保費		
/平均	被保險人/ 保險費 眷屬姓名	身分證號	出生 日期	身分 別	異動 別 計費註記	自付	單位負擔	追溯 異動	計費 年月	起始 年月	自付	單位負擔	合計
24,000	A小姐	A22*****	*****	2	轉入	338	-1,087				0	0	-338
	B小姐	B22*****	*****	2	轉入	338	-1,087				0	0	-338

報表編號: u40041r  
程式代號: u40041r  
組別: 北區業務組  
保費開單年月: 107/09  
單位代號: 123456789  
單位名稱: 桃園市立 ★★★★★

全民健康保險投保單位保費計算明細表

列印日期: 107/10/22

頁次: 1

投保金額		——本月保費——					——追溯更正調整保險費——				自付保費		
/平均	被保險人/ 保險費 眷屬姓名	身分證號	出生 日期	身分 別	異動 別 計費註記	自付	單位負擔	追溯 異動	計費 年月	起始 年月	自付	單位負擔	合計
24,000	A小姐	A22*****	*****	2		338	1,087				0	0	338
	B小姐	B22*****	*****	2		338	1,087				0	0	338

報表編號: u40041r  
程式代號: u40041r  
組別: 北區業務組  
保費開單年月: 107/10  
單位代號: 123456789  
單位名稱: 桃園市立 ★★★★★

全民健康保險投保單位保費計算明細表

列印日期: 107/11/20

頁次: 1

投保金額		——本月保費——					——追溯更正調整保險費——				自付保費		
/平均	被保險人/ 保險費 眷屬姓名	身分證號	出生 日期	身分 別	異動 別 計費註記	自付	單位負擔	追溯 異動	計費 年月	起始 年月	自付	單位負擔	合計
24,000	A小姐	A22*****	*****	2		338	1,087				0	0	338
	B小姐	B22*****	*****	2		338	1,087				0	0	338

1. 保費計算明細表單位代號=收據繳款人代號
2. 健保計算明細表: 每月附方案人力那頁即可(用螢光筆註記方案人力欄), 表頭、保費年月、單位編號、單位名稱、名字與繳費明細每月每人皆須詳細

報表編號: u40041r  
 程式代號: u40041r  
 組別: 北區業務組  
 保費開單年月: 107/11  
 單位代號: 123456789  
 單位名稱: 桃園市立 ★★★★★★

全民健康保險投保單位保費計算明細表

列印日期: 107/12/20

頁次: 1

投保金額 /平均 被保險人/ 保險費 眷屬姓名	身分證號	出生 日期	身分 別	異動 別	計費註記	——本月保費——		——追溯更正調整保險費——		自付保費 合計		
						自付	單位負擔	追溯 異動	計費 年月		起始 年月	自付
24,000 A小姐	A22*****	*****	2			338	1,087			0	0	338
B小姐	B22*****	*****	2			338	1,087			0	0	338

報表編號: u40041r  
 程式代號: u40041r  
 組別: 北區業務組  
 保費開單年月: 107/12  
 單位代號: 123456789  
 單位名稱: 桃園市立 ★★★★★★

全民健康保險投保單位保費計算明細表

列印日期: 108/01/21

頁次: 1

投保金額 /平均 被保險人/ 保險費 眷屬姓名	身分證號	出生 日期	身分 別	異動 別	計費註記	——本月保費——		——追溯更正調整保險費——		自付保費 合計		
						自付	單位負擔	追溯 異動	計費 年月		起始 年月	自付
24,000 A小姐	A22*****	*****	2			338	1,087			0	0	338
B小姐	B22*****	*****	2			338	1,087			0	0	338

報表編號: u40041r  
 程式代號: u40041r  
 組別: 北區業務組  
 保費開單年月: 108/01  
 單位代號: 123456789  
 單位名稱: 桃園市立 ★★★★★★

全民健康保險投保單位保費計算明細表

列印日期: 108/02/20

頁次: 1

投保金額 /平均 被保險人/ 保險費 眷屬姓名	身分證號	出生 日期	身分 別	異動 別	計費註記	——本月保費——		——追溯更正調整保險費——		自付保費 合計		
						自付	單位負擔	追溯 異動	計費 年月		起始 年月	自付
24,000 A小姐	A22*****	*****	2	轉出		0	0			0	0	0
B小姐	B22*****	*****	2	轉出		0	0			0	0	0



本月保險費		自付金額	
追溯沖抵補收保險費	\$	26,125	
小計	\$	0	
上月退費餘額抵本月保費	\$	26,125	
本月保險費結餘留待沖抵逾期末繳或次月保費	\$	0	
總計本月實際應繳保險費	\$	80,762	

單位負擔金額	\$	54,637
	\$	0
	\$	54,637

合計單位負擔金額=分攤表(E)

1. 本月計費人數：被保險人：30 人 眷屬：22 人 免計費眷口數：1 人
2. 保費受補助者：全額：2人 676元，1/2：1人 161元，1/4：0人 0元，其它：5人 1570元
3. a. 受僱者投保金額總額共：1,205,900元，b. 追溯轉入共：0元，c. 追溯轉出共：0元  
d. 追溯薪調調高：0元，e. 追溯薪調調低：0元；受僱者當月投保金額總額(a+b-c+d-e)  
合計：1,205,900元【本金額供計算投保單位(雇主)補充保險費參考之用】

與保費計算明細表的單位代號相同

衛生福利部 中央健康保險署繳款單

繳款人：桃園市\*\*\*\*\*  
123456789

繳款項目：107年8月保險費  
應繳金額：80,762 元  
繳款期限：107年09月31日

逾繳款期限次月15日繳納加徵滯納金

繳款單編號：3410123591937292

洽詢電話：(03)43391111  
北區業務組陳小姐(先生)

列印日期：107年09月15日

代收機構收訖章

與正本相符  
職章

1. 行庫收訖章已蓋之收據
2. 蓋"與正本相符"
3. 蓋"承辦人職章"

本月保險費		26,125	
追溯沖抵補收保險費	\$	0	
小計	\$	26,125	
上月退費餘額抵本月保費	\$	0	
本月保險費結餘留待沖抵逾期末繳或次月保費	\$	0	
總計本月實際應繳保險費	\$	80,762	

	\$	54,637
	\$	0
	\$	54,637

1. 本月計費人數：被保險人：30 人 眷屬：22 人 免計費眷口數：1 人
2. 保費受補助者：全額：2人 676元，1/2：1人 161元，1/4：0人 0元，其它：5人 1570元
3. a. 受僱者投保金額總額共：1,205,900元，b. 追溯轉入共：0元，c. 追溯轉出共：0元  
d. 追溯薪調調高：0元，e. 追溯薪調調低：0元；受僱者當月投保金額總額(a+b-c+d-e)  
合計：1,205,900元【本金額供計算投保單位(雇主)補充保險費參考之用】

與正本相符  
職章

衛生福利部 中央健康保險署繳款單

繳款人：桃園市\*\*\*\*\*  
123456789

繳款項目：107年9月保險費  
應繳金額：80,762 元  
繳款期限：107年10月31日

逾繳款期限次月15日繳納加徵滯納金

繳款單編號：3410123591937292

洽詢電話：(03)43391111  
北區業務組陳小姐(先生)

列印日期：107年10月15日

代收機構收訖章

繳費證明或保險收據影本：至各類保險官網列印8~1月合計之繳費證明，或保險收據(8~1月已繳費收據影本並蓋與正本相符與職章)



本月保險費	\$	26,696
追溯沖抵補收保險費	\$	0
小計	\$	26,696
上月退費餘額抵本月保費	:\$	0
本月保險費結餘留待沖抵逾期未繳或次月保費	:\$	0
總計本月實際應繳保險費	\$	81,889

單位負擔金額	\$	55,193
	\$	0
	\$	55,193

1. 本月計費人數：被保險人：30 人 眷屬：23 人 免計費眷口數：1 人
2. 保費受補助者：全額：2人 676元，1/2：1人 161元，1/4：0人 0元，其它：5人 1726元
3. a. 受僱者投保金額總額共：1,218,200元，b. 追溯轉入共：0元，c. 追溯轉出共：0元  
d. 追溯薪調調高：0元，e. 追溯薪調調低：0元；受僱者當月投保金額總額(a+b-c+d-e)  
合計：1,218,200元【本金額供計算投保單位(雇主)補充保險費參考之用】

與正本相符  
職章

衛生福利部 康保險署繳款單

繳款人：桃園市 \*\*\*\*\*  
123456789

繳款項目：107年10月保險費  
應繳金額：81,889 元  
繳款期限：107年11月30日

逾繳款期限次月15日繳納加徵滯納金

繳款單編號：3310123591937302

洽詢電話：(03)4889111 轉2037  
北區業務組陳小姐(先生)

列印日期：107年11月14日

107.12.-7  
No. 翁美莉  
代收機構收訖章

現據繳納

為保障權益，本收據請保存5年

本月保險費	\$	25,870
追溯沖抵補收保險費	\$	-454
小計	\$	25,416
上月退費餘額抵本月保費	:\$	0
本月保險費結餘留待沖抵逾期未繳或次月保費	:\$	0
總計本月實際應繳保險費	\$	80,561

單位負擔金額	\$	54,148
	\$	997
	\$	55,145

1. 本月計費人數：被保險人：30 人 眷屬：21 人 免計費眷口數：1 人
2. 保費受補助者：全額：1人 321元，1/2：1人 161元，1/4：0人 0元，其它：5人 1888元
3. a. 受僱者投保金額總額共：1,195,100元，b. 追溯轉入共：22,000元，c. 追溯轉出共：0元  
d. 追溯薪調調高：0元，e. 追溯薪調調低：0元；受僱者當月投保金額總額(a+b-c+d-e)  
合計：1,217,100元【本金額供計算投保單位(雇主)補充保險費參考之用】

與正本相符  
職章

衛生福利部 康保險署繳款單

繳款人：桃園市 \*\*\*\*\*  
123456789

繳款項目：107年11月保險費  
應繳金額：80,561 元  
繳款期限：107年12月31日

逾繳款期限次月15日繳納加徵滯納金

繳款單編號：3010123591937312

洽詢電話：(03)4889111 轉2037  
北區業務組陳小姐(先生)

列印日期：107年12月14日

現據繳納

代收機構收訖章


為保障權益，本收據請保存5年

本月保險費	\$	25,870	自付金額
追溯沖抵補收保險費	\$	0	
小計	\$	25,870	
上月退費餘額抵本月保費	:\$	0	
本月保險費結餘留待沖抵逾期未繳或次月保費	:\$	0	
總計本月實際應繳保險費	\$	80,018	

單位負擔金額
\$ 54,148
\$ 0
\$ 54,148

1. 本月計費人數：被保險人：0 人 眷屬：0 人 免計費眷口數：0 人
2. 保費受補助者：全額：0人 0元，1/2：0人 0元，1/4：0人 0元，其它：0人 0元
3. a. 受僱者投保金額總額共：0元，b. 追溯轉入共：0元，c. 追溯轉出共：0元  
d. 追溯薪調調高：0元，e. 追溯薪調調低：0元；受僱者當月投保金額總額(a+b-c+d-e)  
合計：0元【本金額供計算投保單位(雇主)補充保險費參考之用】

備註：本繳款單係按11月份當月保險費(不含追溯沖抵補收保險費)預開予貴單位，請持本預開繳款單至金融機構繳納(預開繳款單不適用轉帳扣款)；至於該預開繳款單所列保險費與實開保險費之差額，將併入次年1月份保險費中結算。




衛生福利部 桃園市 康保險署繳款單

繳款人：桃園市\*\*\*\*\*  
123456789

繳款項目：107年12月保險費  
應繳金額：54,148元  
繳款期限：108年1月15日  
逾繳款期限次月15日繳納加徵滯納金  
轉 107.12.25 伍拾No. 周銀地  
繳款單編號：1712128591937322

洽詢電話：(03)4339111-轉2037  
北區業務組陳承姐(先生)  
列印日期：107年12月15日



為保障權益，本收據請保存5年

本月保險費	\$	22,474	自付金額
追溯沖抵補收保險費	\$	-642	
(含(實開-預開)保險費差額)	\$	-642	
(實開：自付 \$ 25228 單位負擔 \$ 54148 ;預開：自付 \$ 25870			
小計	\$	21,832	
上月退費餘額抵本月保費	:\$	0	
本月保險費結餘留待沖抵逾期未繳或次月保費	:\$	0	
總計本月實際應繳保險費	\$	70,488	

單位負擔金額
\$ 48,656
\$ 0
\$ 0
單位負擔 \$ 54148
\$ 48,656

1. 本月計費人數：被保險人：26 人 眷屬：15 人 免計費眷口數：0 人
2. 保費受補助者：全額：1人 338元，1/2：1人 169元，1/4：0人 0元，其它：3人 976元
3. a. 受僱者投保金額總額共：1,073,900元，b. 追溯轉入共：0元，c. 追溯轉出共：0元  
d. 追溯薪調調高：0元，e. 追溯薪調調低：0元；受僱者當月投保金額總額(a+b-c+d-e)  
合計：1,073,900元【本金額供計算投保單位(雇主)補充保險費參考之用】



衛生福利部 桃園市 康保險署繳款單

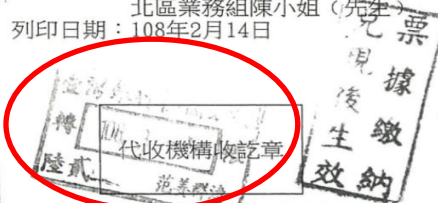
繳款人：桃園市\*\*\*\*\*  
123456789

繳款項目：108年1月保險費  
應繳金額：70,488元  
繳款期限：108年2月28日

逾繳款期限次月15日繳納加徵滯納金

繳款單編號：0210123591938212

洽詢電話：(03)4339111-轉2037  
北區業務組陳小姐(先生)  
列印日期：108年2月14日



為保障權益，本收據請保存5年



市立學校用

108學年度「身心障礙特殊教育服務方案」第一學期經費  
特教學生助理人員經費支出明細表

學校								
補助項目	特殊教育服務方案 特教學生助理人員	核定時數		20時		40時		
		核定案數						
		核定經費		0				
支出項目	8月	9月	10月	11月	12月	1月	小計	
薪 資							-	
單位負擔保險費	健保						-	
	勞保						-	
	墊償基金 (無則填0)						-	
	勞工退休金						-	
	二代健保 (無則填0)						-	
合 計							-	

承辦人連絡電話:

分機:

承辦人:

單位主管:

主計:

校(園)長:

市立學校用

桃園市 **學校名稱** 108學年第一學期身心障礙特殊教育服務方案

特教學生助理人員 姓名 薪資印領清冊

預算科目：應收代收款

項目\月份		8月	9月	10月	11月	12月	1月	小計
8~12月時薪 150元，1月時 薪158元	工時							0
	全薪假時數							
半薪	病假時數							0
應領薪資		0	0	0	0	0	0	0
應扣款項	勞保自付額	依保費名冊填入個人負擔 保險金額						0
	健保自付額							0
	勞退自提							0
實領薪資		0	0	0	0	0	0	0

領款人：親筆簽名 (親筆簽名或蓋私章)

身分證字號：

住址：

承辦人

單位主管

會計人員

機關首長



約定出勤時間:		星期一_____:_____~_____:_____;星期二_____:_____~_____:_____;星期三_____:_____~_____:_____; 星期四_____:_____~_____:_____;星期五_____:_____~_____:_____。								
NO	簽名	出勤日期(星期)	出勤時間		休息時間		出勤時數	請假		備註
			上班	下班	始點	迄點		假別	時數	
1		( )	:	:	:	:				
2		( )	:	:	:	:				
3		( )	:	:	:	:				
4		( )	:	:	:	:				
5		( )	:	:	:	:				
6		( )	:	:	:	:				
7		( )	:	:	:	:				
8		( )	:	:	:	:				
9		( )	:	:	:	:				
10		( )	:	:	:	:				
11		( )	:	:	:	:				
12		( )	:	:	:	:				
13		( )	:	:	:	:				
14		( )	:	:	:	:				
15		( )	:	:	:	:				
16		( )	:	:	:	:				
17		( )	:	:	:	:				
18		( )	:	:	:	:				
19		( )	:	:	:	:				管理人員核章
20		( )	:	:	:	:				
21		( )	:	:	:	:				
22		( )	:	:	:	:				主管核章
23		( )	:	:	:	:				
本月出勤(請假)時數合計							出勤時數	全薪假_____時 半薪假_____時		

**星期六(休息日)出勤，務必註明原因  
請檢查每週出勤時數是否有超過核定時數**

**每月合計出勤與請假時數  
(全薪假與半薪假)**

註：出勤紀錄，應逐日記載勞工出勤情形至分鐘為止，並保存五年。

桃園市 國民(中)小學108學年第一學期

特殊服務方案特教學生助理人員-成果照片

說明：	說明：
說明：	說明：