居家 語文/美感/組合建構 任務挑戰

繪本:小蜘蛛畢業了

網址:https://www.youtube.com/watch?v=dgWsrnPkNq8

討論:

1. 小蜘蛛畢業了!什麼是畢業?
2. 小蜘蛛學會了什麼?(勇敢、活潑、善良)，所以可以上小學。
3. 告知幼兒學習是更上一層樓的，同樣的也會有弟弟妹妹進來上學。
   藉由故事引導幼兒感受畢業的氛圍，在校生(中小班)身分別的轉換。

以下任務可以考量幼兒能力，一天選一個或是一個禮拜完成 2 至 3 個挑戰；復課後可以帶來與同學分享。

任務一(自行畫蜘蛛)(蜘蛛塗色)

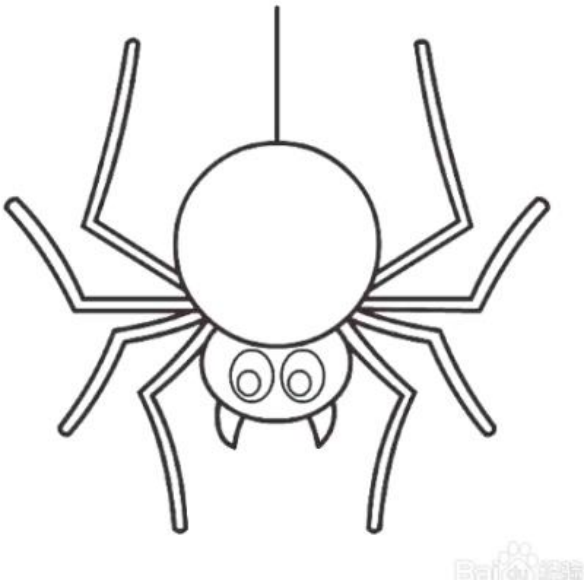

任務二(六型六色-蜘蛛)，請家長協助繪畫或是影印 幼兒需要的圖案


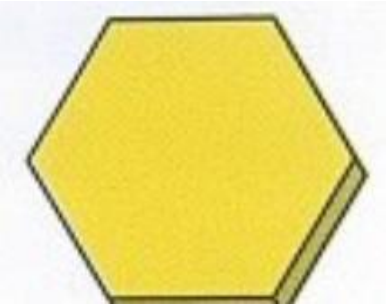

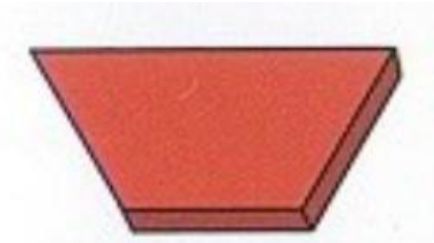

任務三(畫繪本中最喜歡的一頁)/(畫幼兒園與朋友做過哪些活動?)
舉例:

任務四(畢業帽)

https://www.youtube.com/watch?v=IqemYLw1254

1. 白色面朝上，對折三角形兩次



2. 打開會有十字線，對中心點摺三角形，變成小正方形

3.往內折小三角形，完成第一部分

4.與第一步驟一樣

5. 與第二步驟一樣

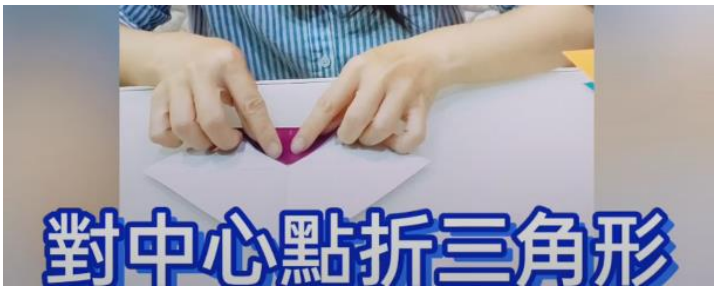

6.折小三角形，再往上折

7.像相框，白色面朝下，(上下)往中間折

8.變成長方形，將四個角向內折

9.打開將角折起來，用手指撐開變成小盒子

10.將第一與第二部分組合起來，變成學士帽

任務五(祝你畢業快樂)-幫畢業生畫上或是戴上(任務四)畢業帽/畢業花

1. 自行放大縮小照片/學士帽
2. 可將照片黏貼在厚紙板上(紙箱)-立體版
3. 中小班可以選一位畢業生
4. 大班生完成自己作品，可挑戰創作其他畢業生
5. 復課後，帶來學校與大家分享你的心意或是作品

作品參考:

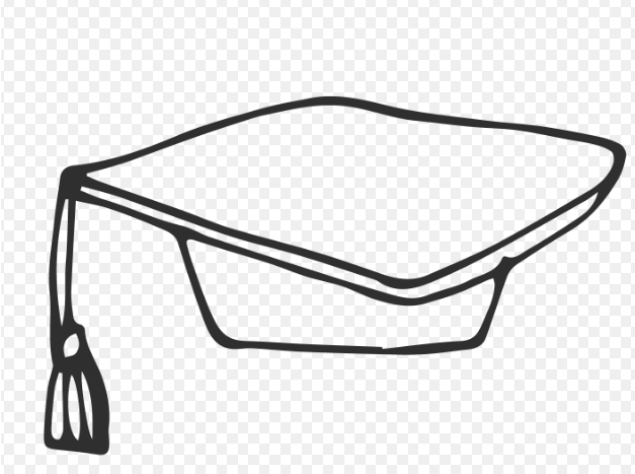

宥陸

邱聖杰

陳垣羽

董馥謙

李政賢

乖乖

乖乖

乖乖

乖乖
茄芝

乖乖